



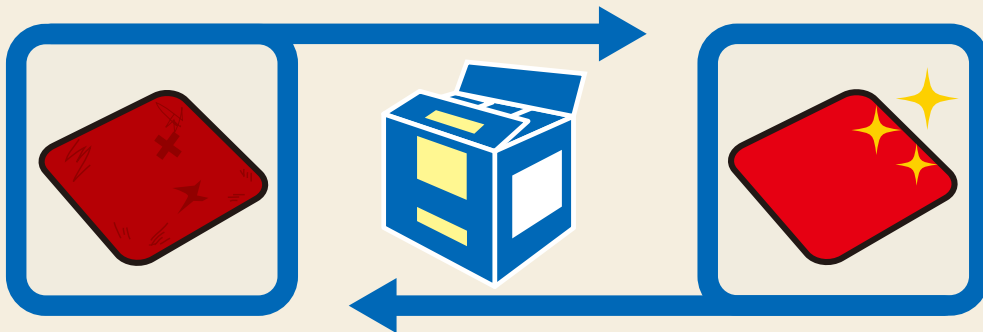
椅子のメンテナンス革命

COMBO コンボ

椅子のマットは汚れや破れ、タバコ穴など見えにくいものです。
お客様が常時触れられる椅子を清潔で綺麗な状態を保つ…


便利(コンビニエンス)な通い箱(ボックス)

コンボ
「COMBO」の登場!



綺麗なマットが無くなれば、お客様の都合に合わせてマットを発送するだけ!!
梱包ケースの準備は不要です。
最短2~3日で綺麗に修繕をし、返送いたします。
他社製椅子の修繕もお任せ下さい。
椅子を綺麗に保ち、寿命も長持ち!!
ホール様の清潔感、好感度UPまちがいなし!!

COMBO コンボ



お客様

初回、マットを準備し発送。
予備マットがある場合…適当な箱に入れて
工場へお届け下さい。
予備マットが無い場合…ご相談下さい。



お客様

交換がおわったら発送。
汚れたマットをお送り下さい。



お客様でマット交換。
汚れたマットを交換し、
店内の清潔感UP!

商品到着。
綺麗に生まれ変わったマットを
ご確認ください。




COMBO
INNOVATION
CIRCUIT



工場

工場での
張替え作業
通常修理⇒張替え

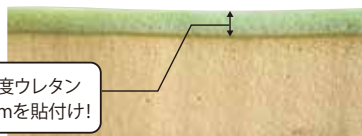


POWER UPオプション!

デラックス張替え

上質ウレタンを採用!
ワンランク上の座り心地を実現!
フアフア感がよみがえる座り心地です。

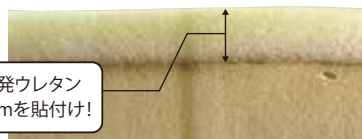
高密度ウレタン
10mmを貼付け!



プレミアム張替え

高質低反発ウレタンを使用。
耐圧分散力により体への負担を軽減!
『プレミアム』な座り心地を体験下さい。

低反発ウレタン
20mmを貼付け!



椅子マット張替・COMBO(通い箱)のご提案

●ご提案内容

椅子はご利用いただいているうちに、どうしても傷んでくるものです。
なかでも座マットは、汚れ、破れ、または故意にキズつけられる事があります。
その際、いつでもホール様でマット交換をしていただき、**椅子の清潔感を持続!**
そして、**お客様に気持ちよくプレイしていただく!**
また、古いマットは生地の張替えによりリサイクルし、**ランニングコストを低減する!**
そんなご提案です……。

●手順(サイクル)

- 最初に既存椅子の座マットを10枚(低反発仕様、LLサイズ等の場合は8枚)をご購入いただきます。(プラスチックケースの通い箱で納品させていただきます。)
- 傷ついた座マットをホール様で交換して下さい。
その際、交換した古いマットは通い箱に保管して下さい。
- 古いマットが10枚(8枚)になりましたら張替依頼書にご記入頂き、通い箱に記載している返送先に送り返して下さい。
- 表面生地張替えを行い、綺麗にしてホール様へ発送致します。
- 以後、その繰り返しとなります。

●プラスチックケース(通い箱)写真-例-

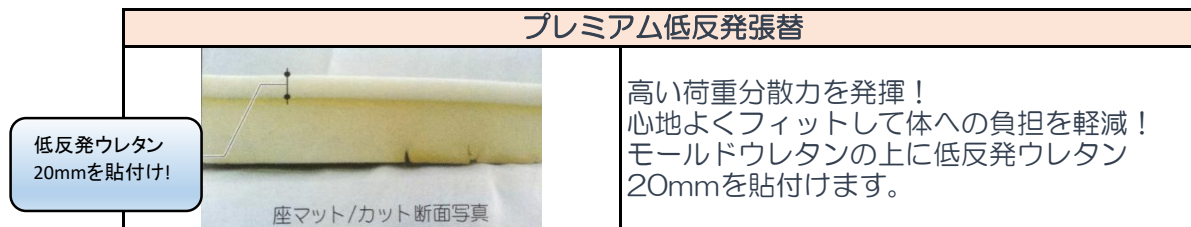
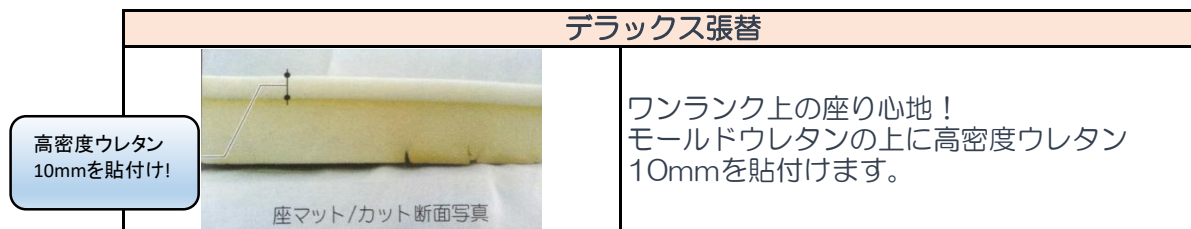


●生地張替え写真



●その他(オプション)

- ・デラックス張替え、プレミアム低反発張替えも可能です。



- ・モールドウレタンの上に貼り付けるウレタンの厚さは、ご希望があれば変更可能です。